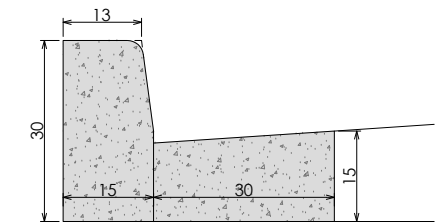


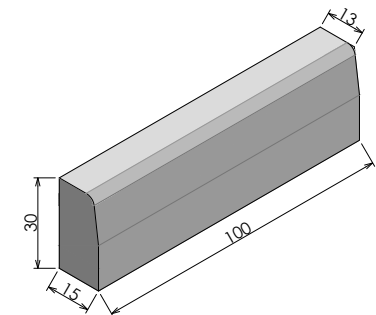


LEGENDA

- Calçada a Reformar
- Piso Podotátil direcional
- Piso Podotátil de alerta
- Pavimentação em bloquete sextavado
- Grades (existente a retirar: altura média 1,80m)
(grade nova: altura 2,00m)



Detalhe do Conjunto Guia e Sarjeta
SEM ESCALA



Detalhe das Guias
SEM ESCALA

PLANTA DA INTERVENÇÃO
ESCALA 1 : 300



Prefeitura Municipal de Roseira
Praça Santana, 201 - Centro - CEP 12580-000 - Roseira - SP - Tel.(12) 3646-9900 - Fax (12) 3646 9901

OBJETO: CALÇADAS ACESSÍVEIS
LOCAL: Rua Roque Vieira da Silva, 197 - esquina com a Rua Duque de Caxias
Demanda: FOLHA 033856

Fernando Augusto de Siqueira
Fernando Augusto de Siqueira
Prefeito Municipal de Roseira

Edgard Vilela Rodrigues Neto
Edgard Vilela Rodrigues Neto
Arquiteto e Urbanista CAU A-0364-4

DATA: 05 de maio de 2022
RRT: SI11930244100CT001
ESCALAS INDICADAS

UNICA

CDHU
 ENG. FERNANDO AREVALILLO LLATA SUPERINTENDENTE DE PROJETOS
 ARQ. ANA MARIA ANTUNES COELHO GERENTE
 ARQ. LUIZ GUSTAVO DELLA NOCE LIDER

APOIO CDHU
 ARQ. ANNIE BEATRIZ C. SILVEIRA ARQUITETA

LEGENDA / NOTAS

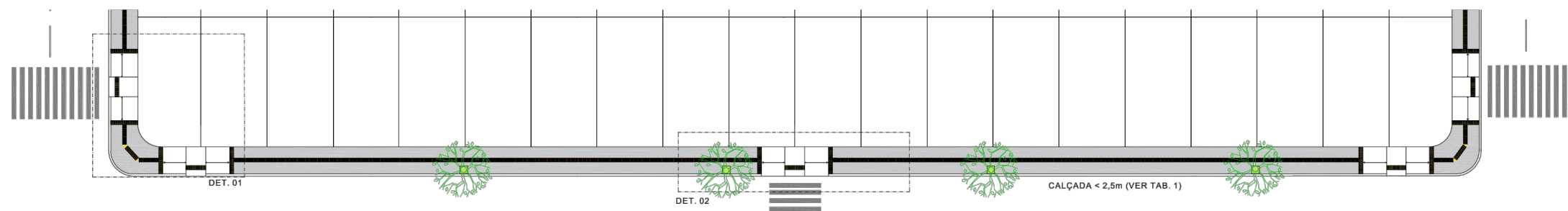
TABELA 1
 GABARITO DE COMPRIMENTO DE RAMPA COM RELAÇÃO A ALTURA DO MEIO-FIO

Altura do meio-fio (cm)	Comprimento da rampa (cm)
8	96
10	120
12	144
14	168
15	180
16	192
20	240

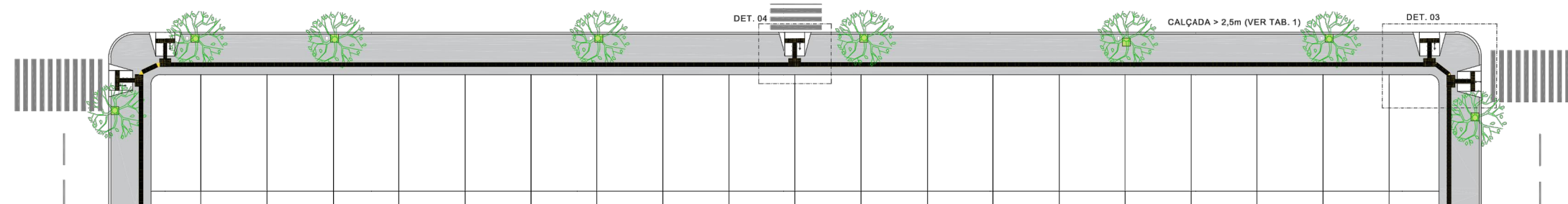
Para saber o comprimento correto, multiplique a altura do meio fio por 12.

NOTAS:

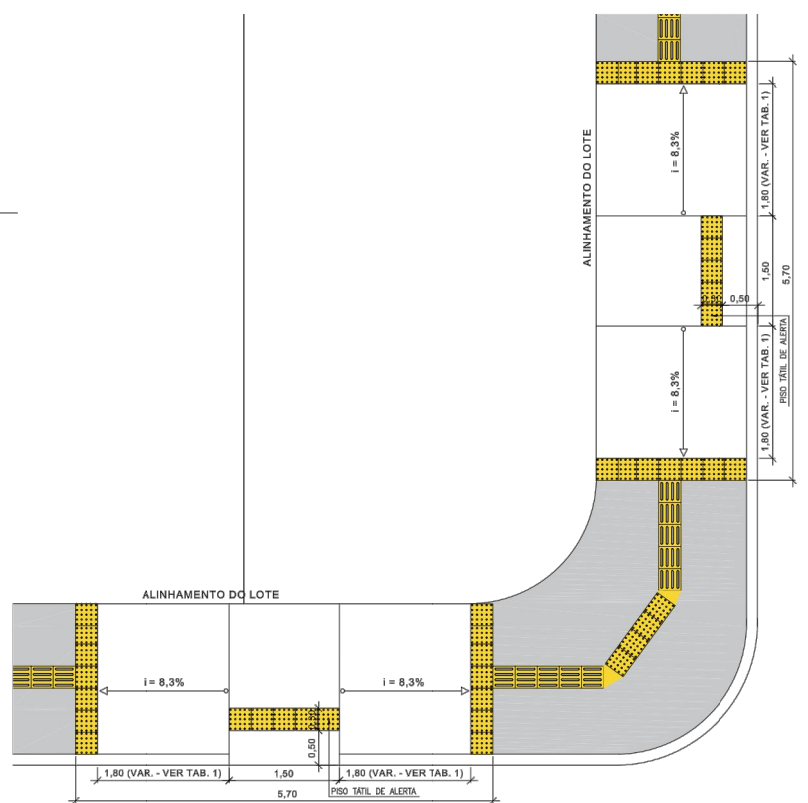
- PARA DEFINIÇÃO DE TIPO DE GUIA REBAIXADA, VERIFICAR DESNIVEL DO MEIO-FIO E LARGURA DAS CALÇADAS CONFORME TABELA 1;
- ONDE HOUVER OBSTACULOS (POSTES, LIEIRAS, ETC.) PREVER SINALIZAÇÃO COM PISO PODOTÁTIL, CONFORME ABNT NBR 16537/16;
- A INCLINAÇÃO DAS CALÇADAS NO SENTIDO TRANSVERSAL DEVE TER NO MÁXIMO 3%, CONFORME NBR 9050;
- AS CALÇADAS DEVEREM SER EXECUTADAS PELA PREFEITURA DE ACORDO COM AS CONDIÇÕES LOCAIS.



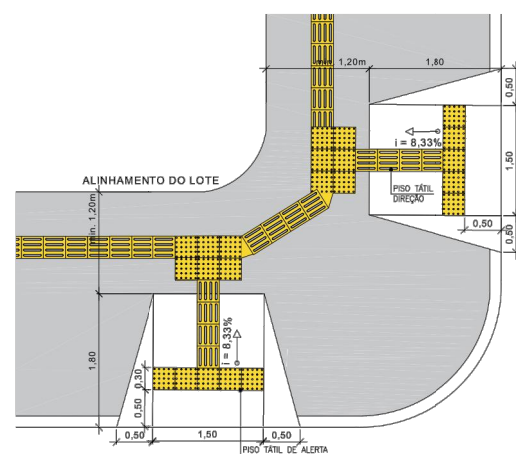
IMPLANTAÇÃO GENÉRICA - CALÇADAS < 2,5m (VER TAB. 1)
 E=1:200



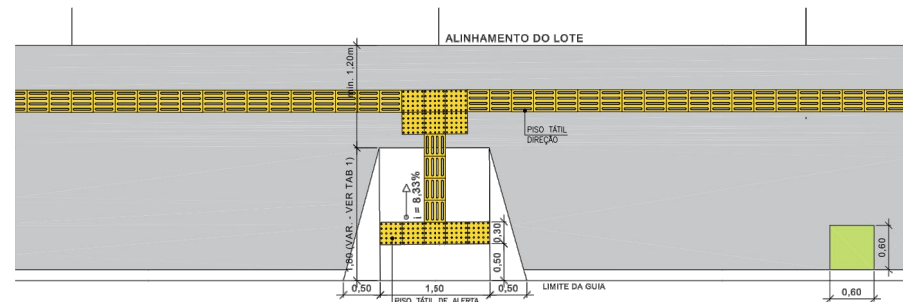
IMPLANTAÇÃO GENÉRICA - CALÇADAS > 2,5m (VER TAB. 1)
 E=1:200



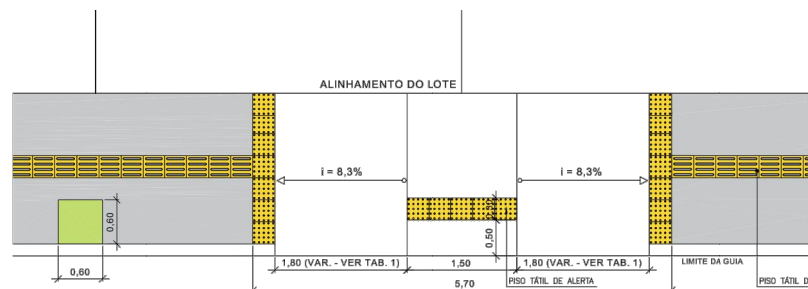
DETALHE 01 - RAMPAS ACESSÍVEL ESQUINA
 CALÇADAS COM LARGURA INFERIOR A 2,5m (VER TAB. 1)
 E=1:50



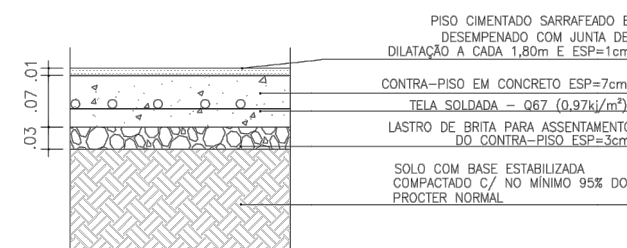
DETALHE 03 - RAMPAS ACESSÍVEL ESQUINA
 CALÇADAS COM LARGURA SUPERIOR A 2,5m (VER TAB. 1)
 E=1:50



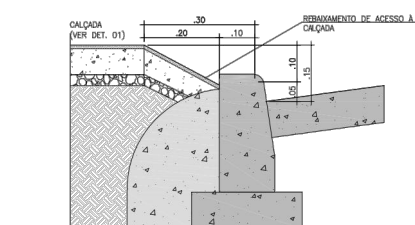
DETALHE 04 - RAMPAS ACESSÍVEL CENTRAL
 CALÇADAS COM LARGURA SUPERIOR A 2,5m (VER TAB. 1)
 E=1:50



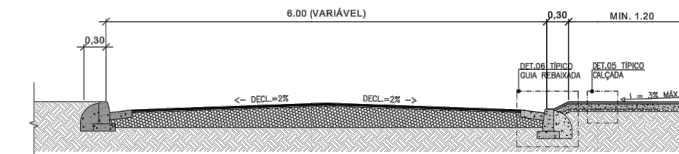
DETALHE 02 - RAMPAS ACESSÍVEL CENTRAL
 CALÇADAS COM LARGURA INFERIOR A 2,5m (VER TAB. 1)
 E=1:50



DETALHE 06 - SEÇÃO DAS CALÇADAS
 E=1:5



DETALHE 06 - SEÇÃO TIPO
 GUIA REBAIXADA PARA AUTOMÓVEIS
 E=1:5



CORTE TÍPICO DE RUA E CALÇADAS
 E=1:50

REVISÕES (DISCRIMINAÇÃO) Nº DATA RUBRICA

CDHU Companhia de Desenvolvimento Habitacional e Urbano

Rua Boa Vista, 170 - São Paulo - Tel. 2505.2000 - CNPJ 47.865.597/0001-09

CONTRATO
 SECRETARIA DE DESENVOLVIMENTO REGIONAL

PROJETO
 PADRÃO CALÇADAS ACESSÍVEIS

ENDEREÇO / MUNICÍPIO
 Rua Roque Vieira da Silva, 197 - esquina com a Rua Duque de Caxias - Centro - Roseira / SP
 DEMANDA 033856

DISCIPLINA
 ARQUITETURA

ÁREA / FOLHA
 | ARQ | 01/01

ASSUNTO
 REFERÊNCIA / DETALHE
 CALÇADAS ACESSÍVEIS

ESCALA GRÁFICA | ESCALA NOMINAL | DATA
 | INDICADA | FEV/2022

ESPAÇO PARA APROVAÇÃO

CODIGO CDHU EMPREENDIMENTO
 Projeto | Região | Município | Versão | Tipo de Projeto